

DESTECMA



ILUMINACIÓN LED

SERVICIOS

INGENIERÍA

ACCESOS EN ALTURA



Si usted necesita modificar una máquina tanto para variar sus funciones como para adaptarla a nuevas exigencias (como el RD1215), podemos serle de ayuda. Contacte con nosotros sin compromiso.



ÉSTAS SON LAS VENTAJAS DE TRABAJAR CON DESTECMA

ADAPTABILIDAD

Nos adaptamos a sus necesidades como cliente.

CONFIANZA

Tratará directamente con los gestores de DESTECMA, sin intermediarios.

DISPONIBILIDAD

Estamos a su disposición 365 días al año, 24 horas al día.

ESTOS SON ALGUNOS DE NUESTROS SERVICIOS



PROYECTOS MECÁNICOS



LICENCIAS DE ACTIVIDADES



PROYECTOS DE BAJA TENSIÓN





PROYECTOS MECÁNICOS

Contamos con las herramientas de diseño asistido por ordenador más avanzadas para poder hacer realidad sus proyectos. Realizamos la fase de diseño y controlamos su ejecución material si usted lo requiere.

LICENCIAS DE ACTIVIDADES

Si usted desea montar su propio negocio realizamos los pasos necesarios para formalizar las licencias de apertura y (en su caso) de actividad.



PROYECTOS DE BAJA TENSIÓN

Si necesita actualizar su instalación eléctrica o bien proceder a los trámites necesarios para adaptarla al vigente reglamento electrotécnico y legalizarla podemos realizar todos los pasos por usted.

ESTUDIOS TÉCNICOS

CÁLCULOS ESTRUCTURALES:

Verificamos que sus piezas resistan los esfuerzos a los que serán sometidas.

ADAPTACIONES DE MÁQUINAS:

Diseñamos las modificaciones necesarias para adaptarse a nuevas normativas.





Nuestra amplia experiencia en el campo de los trabajos con **riesgo de caída de altura** nos permite asesorarle a la hora de escoger los equipos más adecuados optimizando los recursos a su disposición.



ÉSTAS SON LAS VENTAJAS DE TRABAJAR CON DESTECMA

ADAPTABILIDAD

Disponemos de más de 30 arneses diferentes adaptados a todas las particularidades: rescate, suspensión, diseño femenino, etc.

CONFIANZA

Sólo trabajamos con líderes europeos en materia de seguridad en altura por lo que le podemos ofrecer las máximas garantías.

DISPONIBILIDAD

Nuestra gama cubre todas sus necesidades. Nuestro stock nos permite dar respuesta a sus necesidades en un tiempo record.

ESTOS SON ALGUNOS DE NUESTROS PRODUCTOS



SEGURIDAD EN ALTURA



ACCESOS



ACCESOS A FACHADAS






LÍNEAS DE VIDA PERMANENTES Y ANCLAJES

Los anclajes son elementos permanentes o temporales que están unidos sólidamente a un estructura con la resistencia suficiente. Pueden ser anclajes individuales o bien líneas de vida que permiten el desplazamiento del operario.

ANTICAÍDAS

Su función es detener la caída lo más rápidamente posible. Se enrollan de manera automática.



LÍNEAS DE VIDA TEMPORALES

TIRSAFE™ es una línea de vida temporal sencilla y rápida de instalar cuando se cuenta con dos puntos de anclaje que poseen una resistencia suficiente. Permite asegurar simultáneamente a 3 personas. Es conforme a las normas EN 795 B y EN 795 C.


ESCALERAS DE SEGURIDAD

Escaleras anticaídas completas o sólo el raíl anticaídas. Garantizan la seguridad del trabajador durante la ascensión o descenso de todo tipo de instalaciones con un arnés conectado directamente al carro anticaída.





Los pescantes de suspensión móviles **PORTAFIX™** permiten un acceso muy rápido a las fachadas de los edificios desde casi cualquier azotea; además son muy fáciles de instalar y de desmontar. Sólida posición erguida mediante contrapesos y transporte sencillo gracias a las ruedas giratorias. Se pueden ofrecer otras soluciones hechas a medida.



ANTICAÍDAS BLOCSTOP

Respondiendo a las normativas más estrictas en materia de seguridad, pueden ser fácilmente instalados en la mayoría de sistemas. La unidad **TIRFOR®** de tipo mordaza instalada en el BLOCSTOP se cierra sobre el cable de suspensión abrazando una gran superficie para no dañarlo.

La plataforma **ALTA L** es el modelo perfecto para aplicaciones sencillas como pintura y decoración, restauración, ajustes y reparaciones, limpieza de ventanas, etc.

La plataforma **ALTA S** está diseñada para aplicaciones de mayor necesidad de carga como construcción de fachadas, reparación de chimeneas, silos, puentes,





DESTECMA es distribuidor oficial del grupo **TRACTEL**[®], líder mundial en soluciones de acceso suspendidas permanentes, con más de 8.000 referencias de unidades de mantenimiento de edificios en todo el mundo. Estos sistemas permiten el mantenimiento de los edificios más famosos.



Las diversas soluciones desarrolladas por **TRACTEL**[®] (góndolas de fachadas, monorraíles, brazos, plataformas, escaleras, etc.) pueden integrarse fácilmente en la arquitectura de un edificio, teniendo en cuenta los requisitos técnicos y estéticos del cliente.





GAMA BASIC



Los arneses anticaída y los cinturones de sujeción al puesto de trabajo de **Tractel**, son elementos confortables destinados a sujetar al usuario durante la ejecución de su tarea y a detenerlo en caso de caída. Tractel ofrece una gama completa de arneses dividida en tres tallas que pueden equiparse indistintamente con hebillas de reglaje estándar o automáticas.

GAMA TÉCNICA



GAMA CINTURÓN



Disponemos de arneses adaptados a la morfología de las mujeres, para uso intensivo de larga duración, para trabajos puntuales de corta duración, extra-confort y kits adaptados a diferentes actividades (acceso vertical, acceso a fachadas desde el interior, montaje de andamios, tareas de impermeabilización, postes, podaje, tejados, ...).



Anticaídas verticales, manuales o automáticos, y para diferentes tipos de cuerda o cable. Gama variada para diferentes tipos de trabajo (planos inclinados, horizontales, tejados, terrazas, etc.).

MOSQUETÓN ALUMINIO




MOSQUETÓN ACERO



ACCESORIOS





Un **LED (Light-Emitting Diode)** es un diodo semiconductor que emite luz sin radiaciones IR (infrarroja) o UV (ultravioleta) y que apenas emite calor. Son mucho más eficientes que los sistemas tradicionales de iluminación.



ÉSTAS SON LAS VENTAJAS DE TRABAJAR CON LEDS

AHORRO ENERGÉTICO

Podemos sustituir las actuales lámparas obteniendo hasta un 70% de ahorro y mejorando la luminosidad de la estancia.

LARGA DURACIÓN

Dada su poca disipación de calor y desgaste tienen una vida media de más de 50.000 horas.

SIN EFECTOS NOCIDOS

No dispersan rayos ultravioleta ni infrarrojos. Tampoco contienen ningún gas o metal nocivo para la atmósfera o nuestra salud.

ESTOS SON ALGUNOS DE NUESTROS SERVICIOS




LUCES DE TIPO LED



ESTUDIOS DE ILUMINACIÓN



MATERIALES HOMOLOGADOS





TUBOS LED

Los tubos LED presentan un formato equivalente a los tubos fluorescentes tradicionales. Son totalmente intercambiables quitando el balastro y el cebador del portatubos para garantizar un funcionamiento y ahorro energético óptimo.

BOMBILLAS RGB

Iluminación de expositores, vitrinas, mostradores, iluminación arquitectónica y de cualquier ambiente que requiera personalización cromática.




BOMBILLAS E14 - E27

Recomendado para la iluminación de oficinas, escaparates comerciales y espacios interiores en general.

PROYECTORES FLOOD

Iluminación de espacios exteriores. Especialmente diseñados para la iluminación de fachadas, obras arquitectónicas, jardines, fuentes, etc.





TIRA RÍGIDA LED

Uso recomendado en espacios interiores. Señalización de pasillos, ventanas, etc. Iluminación decorativa para mostradores comerciales, eventos, expositores, vitrinas, etc.

DICROICAS

Iluminación de espacios interiores que requieran acentuación o luz puntual con bajo consumo y larga duración. Recomendado para la iluminación de oficinas, escaparates comerciales, iluminación artística, etc.



DOWNLIGHTS

De uso recomendado para iluminación de espacios interiores que requieran una gran intensidad luminosa con bajo consumo y larga duración. Dimensiones equivalentes a downlights convencionales para facilitar la sustitución.



TIRAS LED

De uso recomendado en señalización, espacios interiores como pasillos, ventanas y retroiluminación, iluminación arquitectónica y ambiental, iluminación decorativa para eventos, expositores, vitrinas y señalización de emergencia.





ESTUDIOS DE ILUMINACIÓN

Realizaremos los cálculos lumínicos adaptados a su espacio de trabajo. Le suministraremos un plano con la distribución ideal de luminarias y una representación 3D de su espacio de trabajo iluminado.





Ya sea tanto para **mantener** o **reparar** sus instalaciones como para realizar tareas de **limpieza**, DESTECMA pone a su disposición su infraestructura de servicios.



ÉSTAS SON LAS VENTAJAS DE TRABAJAR CON DESTECMA

ADAPTABILIDAD

Nuestra estructura de empresa nos permite adaptarnos a sus necesidades como cliente.

CONFIANZA

Tratará directamente con los gestores de DESTECMA, sin intermediarios.

DISPONIBILIDAD

Estamos a su disposición 365 días al año, 24 horas al día.

ESTOS SON ALGUNOS DE NUESTROS SERVICIOS



MANTENIMIENTO DE MAQUINARIA



REVISIÓN DE LÍNEAS DE VIDA



LIMPIEZAS INDUSTRIALES





MANTENIMIENTO DE LÍNEAS DE VIDA

Revisamos sus instalaciones de seguridad y emitimos un informe informándole de su estado de conservación. Revisamos anclajes, cables, soldaduras, óxidos, corrosiones, despieces, etc.

MANTENIMIENTO

Ahorre costes futuros de reparación confiándonos el buen estado de sus equipos de trabajo.



REPARACIONES

Podemos solventar las incidencias que sufra su parque de maquinaria. No dude en contactarnos y nos desplazaremos con la máxima celeridad.

LIMPIEZAS INDUSTRIALES

Podemos realizar la limpieza tanto del interior de su local como de la fachada de su edificio ya sea desde góndola, plataforma elevadora o posicionamiento mediante cuerdas.





DESTECMA INGENIERÍA Y DESARROLLO, S.L.

c/ de l'Art 84 - 86 08041 Barcelona tel./fax 934 367 675 destecma@destecma.com
www.destecma.com

